



ФЕДЕРАЛЬНАЯ СЛУЖБА  
ГОСУДАРСТВЕННОЙ СТАТИСТИКИ

Территориальный орган Федеральной  
службы государственной статистики  
по Вологодской области  
(Вологдастат)

# Инвестиции в основной капитал в Вологодской области



I полугодии 2022 года



ФЕДЕРАЛЬНАЯ СЛУЖБА  
ГОСУДАРСТВЕННОЙ СТАТИСТИКИ

Территориальный орган Федеральной  
службы государственной статистики  
по Вологодской области (Вологдастат)

# Инвестиции в основной капитал

в Вологодской области

I полугодие 2022 года

- 01 ИНВЕСТИЦИИ В ОСНОВНОЙ КАПИТАЛ  
В ВОЛОГОДСКОЙ ОБЛАСТИ
- 02 ВИДОВАЯ СТРУКТУРА ИНВЕСТИЦИЙ  
В ОСНОВНОЙ КАПИТАЛ В ВОЛОГОДСКОЙ  
ОБЛАСТИ
- 03 СТРУКТУРА ИНВЕСТИЦИЙ В ОСНОВНОЙ  
КАПИТАЛ ПО ВИДАМ ЭКОНОМИЧЕСКОЙ  
ДЕЯТЕЛЬНОСТИ В ВОЛОГОДСКОЙ ОБЛАСТИ
- 04 СТРУКТУРА ИНВЕСТИЦИЙ В ОСНОВНОЙ  
КАПИТАЛ ПО ИСТОЧНИКАМ ФИНАНСИРОВАНИЯ  
В ВОЛОГОДСКОЙ ОБЛАСТИ

\* Ежеквартальные данные оперативной статистики





# ИНВЕСТИЦИИ В ОСНОВНОЙ КАПИТАЛ В ВОЛОГОДСКОЙ ОБЛАСТИ

I полугодие 2022 года

**71,8** млрд рублей

Объём инвестиций по полному кругу хозяйствующих субъектов

**▼76,6%**

Индекс физического объёма инвестиций в основной капитал к I полугодию 2021 года

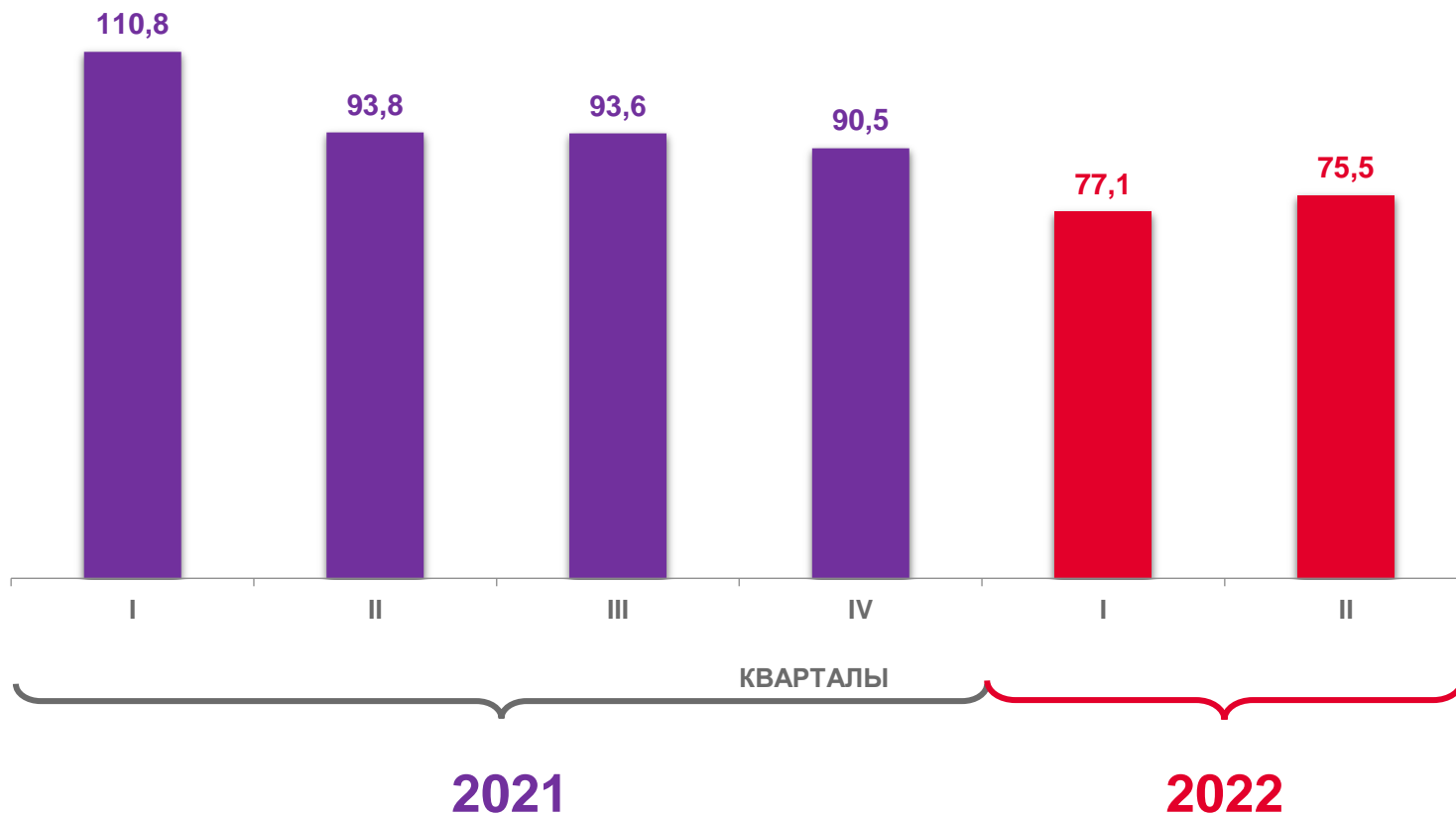
**57,9** млрд рублей

Инвестиции в основной капитал (без субъектов малого предпринимательства и объёма инвестиций, не наблюдаемых прямыми статистическими методами)

**▼78,2%**

Индекс физического объёма инвестиций в основной капитал к I полугодию 2021 года

Динамика инвестиций в основной капитал в % к соответствующему периоду предыдущего года в сопоставимых ценах

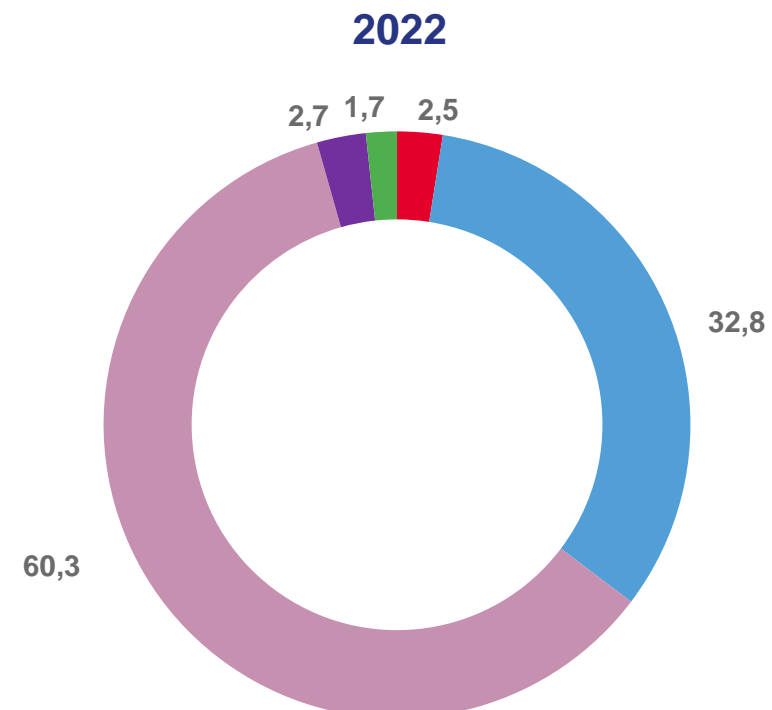
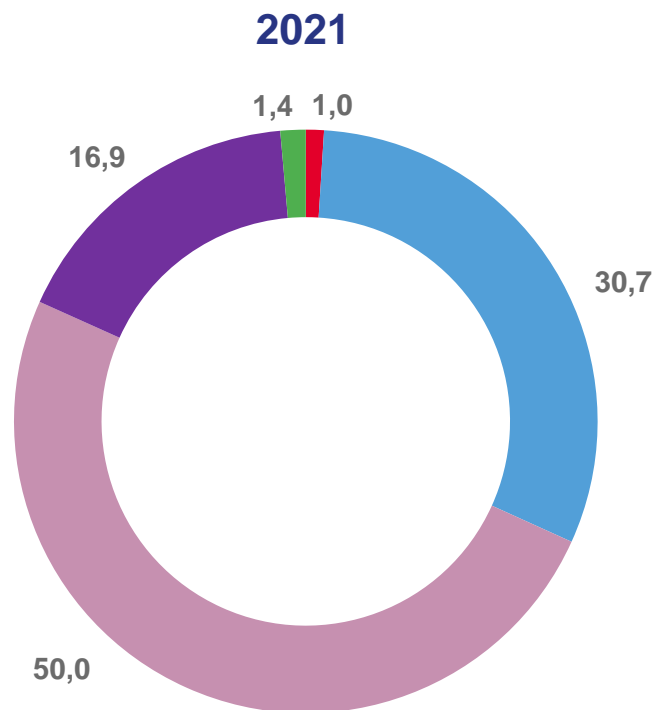




# ВИДОВАЯ СТРУКТУРА ИНВЕСТИЦИЙ В ОСНОВНОЙ КАПИТАЛ В ВОЛОГОДСКОЙ ОБЛАСТИ <sup>1</sup>

В % к итогу

I ПОЛУГОДИЕ



- Жилые здания и помещения
- Здания (кроме жилых) и сооружения, расходы на улучшение земель

- Машины, оборудование, транспортные средства (включая хозяйственный инвентарь и другие объекты)
- Объекты интеллектуальной собственности
- Прочие инвестиции

<sup>1</sup> Без субъектов малого предпринимательства и объема инвестиций, не наблюдаемых прямыми статистическими методами. В качестве информации за 2021 год используются данные, сформированные на основе отчетности респондентов, предоставленной в 2021 году.

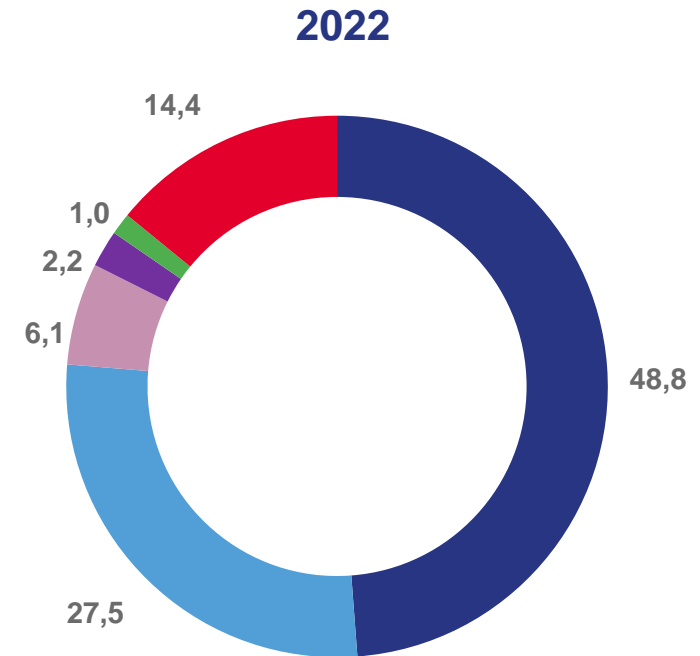
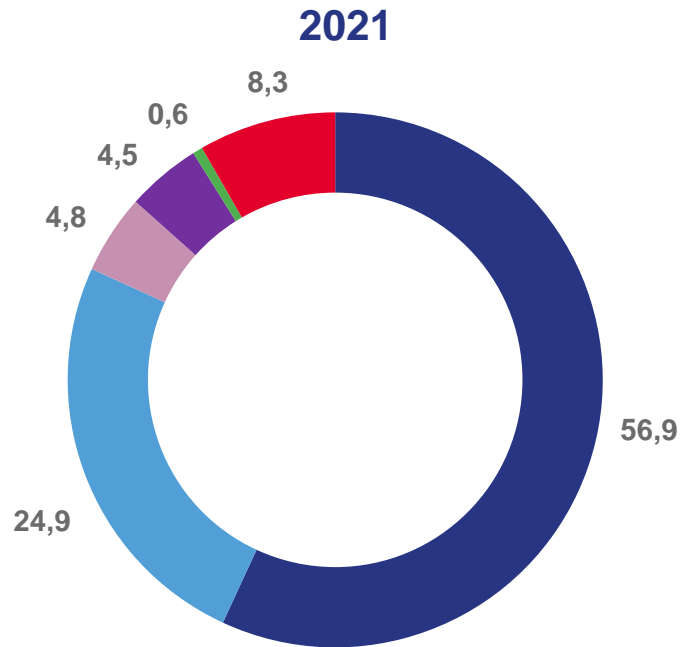










# СТРУКТУРА ИНВЕСТИЦИЙ В ОСНОВНОЙ КАПИТАЛ ПО ВИДАМ ЭКОНОМИЧЕСКОЙ ДЕЯТЕЛЬНОСТИ В ВОЛОГДСКОЙ ОБЛАСТИ <sup>1</sup>

В % к итогу

I ПОЛУГОДИЕ



-  Обработывающие производства
-  Транспортировка и хранение
-  Сельское, лесное хозяйство, охота, рыболовство и рыбоводство

-  Обеспечение электрической энергией, газом и паром; кондиционирование воздуха
-  Водоснабжение; водоотведение, организация сбора и утилизации отходов, деятельность по ликвидации загрязнений
-  Прочие виды деятельности

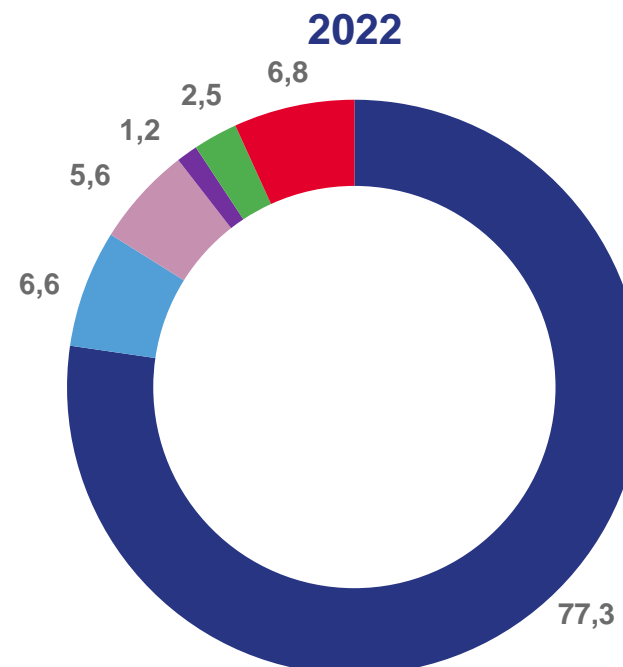
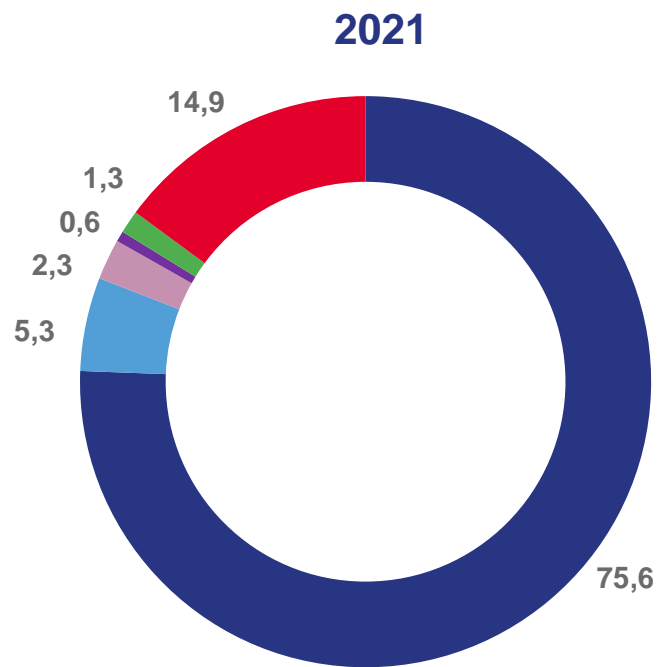
<sup>1</sup> Без субъектов малого предпринимательства и объема инвестиций, не наблюдаемых прямыми статистическими методами. В качестве информации за 2021 год используются данные, сформированные на основе отчетности респондентов, предоставленной в 2021 году.



# СТРУКТУРА ИНВЕСТИЦИЙ В ОСНОВНОЙ КАПИТАЛ ПО ИСТОЧНИКАМ ФИНАНСИРОВАНИЯ В ВОЛОГОДСКОЙ ОБЛАСТИ <sup>1</sup>

В % к итогу

I ПОЛУГОДИЕ



- Собственные средства
- Средства из федерального бюджета

- Средства из бюджета субъекта Российской Федерации
- Средства из местных бюджетов
- Кредиты банков
- Прочие источники финансирования

<sup>1</sup> Без субъектов малого предпринимательства и объема инвестиций, не наблюдаемых прямыми статистическими методами. В качестве информации за 2021 год используются данные, сформированные на основе отчетности респондентов, предоставленной в 2021 году.